

# ProTec XS System

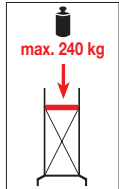
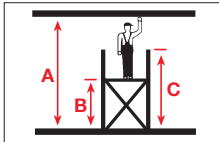
## FaltGerüst (Alu)

- Ideal für Innen- und Aussenarbeiten
- Grundeinheit besteht nur aus 2 Einzelteilen und gewährleistet somit einen schnellen Auf- und Abbau
- TÜV/GS-geprüft, Belastbarkeit bis max. 240 kg nach EN 1004
- Die Belagbühne besteht aus einer wetterfesten und rutschsicheren Phenolharz-Siebdruckplatte
- Gerüsthöhe: 1,80 m (Grundeinheit), dadurch problemloses Durchfahren von Türrahmen im aufgebauten Zustand
- 4 gebremste Fahrrollen
- Die Grundeinheit ist aufstockbar bis zu einer Arbeitshöhe von 11,80 m (im Freien max. 10 m - nach EN 1004)



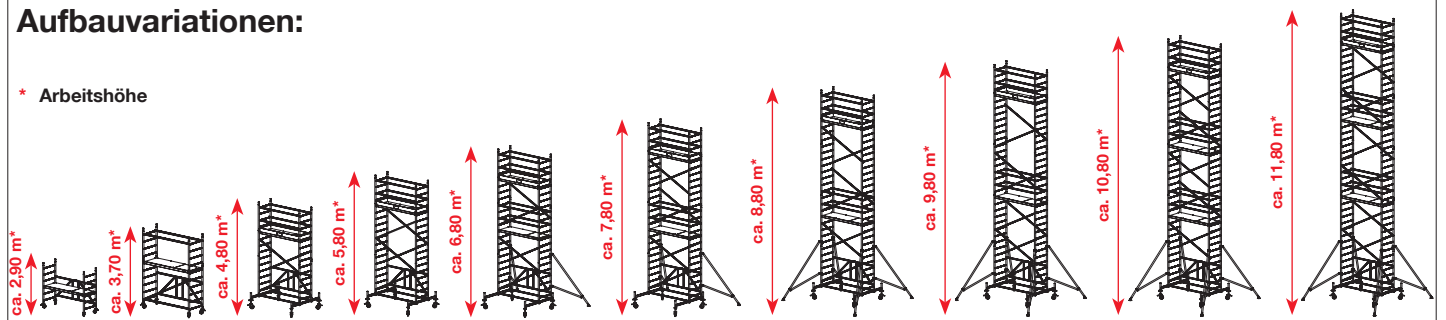
Art.-No. 920003

**Wichtig: Je nach Aufbauvariante müssen Ballastgewichte verwendet werden (Zubehör). Aufbau- und Verwendungsanleitung beachten!**



### Aufbauvariationen:

\* Arbeitshöhe



Arbeitshöhe bis	ca. m	A	2,90	3,70	4,80	5,80	6,80	7,80	8,80	9,80	10,80	11,80
Standhöhe	ca. m	B	0,90	1,80	2,80	3,80	4,80	5,80	6,80	7,80	8,80	9,80
Gerüsthöhe	ca. m	C	1,80	2,80	4,00	5,00	6,00	7,00	8,00	9,00	10,00	11,00
<b>Artikelliste:</b>	<b>Art.-No.</b>		<b>920003</b>	<b>920126</b>	<b>920027</b>	<b>920034</b>	<b>920041</b>	<b>920058</b>	<b>920065</b>	<b>920072</b>	<b>920089</b>	<b>920096</b>
Falteinheit (Vertikal- + Faltrahmen)	<b>915009</b>		1	1	1	1	1	1	1	1	1	1
Vertikalrahmen 2 m	<b>915016</b>		-	-	1	2	3	4	5	6	7	8
Vertikalrahmen 1 m	<b>915023</b>		-	2	2	2	2	2	2	2	2	2
Belagbühne 2,00 x 0,60 m	<b>911001</b>		1	1	1	1	2	2	2	2	3	3
Diagonalstrebe	<b>912800</b>		-	1	3	5	5	7	7	9	11	13
Geländerstrebe	<b>912206</b>		-	4	4	4	8	8	8	8	12	12
Basistrebe 2m	<b>912848</b>		-	-	2	2	2	2	2	2	2	2
Fahrtraverse	<b>914071</b>		-	-	2	2	2	2	2	2	2	2
Ausleger	<b>914095</b>		-	-	-	-	2	2	4	4	4	4
Querboard	<b>913555</b>		-	-	2	2	2	2	2	2	2	2
Längsboard	<b>913517</b>		-	-	2	2	2	2	2	2	2	2
Fahrrollensatz ø 125 mm	<b>714169</b>		1	1	-	-	-	-	-	-	-	-
Fahrrollensatz ø 150 mm höhenverstellbar	<b>914309</b>		-	-	1	1	1	1	1	1	1	1
Fußplatte	<b>914026</b>		4	4	4	4	4	4	4	4	4	4
Fallstecker	<b>704405</b>		0	4	10	12	14	16	18	20	22	24
Gesamtgewicht	ca. kg		37,0	69,0	98,0	106,0	146,0	154,0	176,0	184,0	211,0	219,0

Zubehör/Ersatzteile:	Art.-No.	Zubehör/Ersatzteile:	Art.-No.
Ballastgewicht 10 kg	<b>704306</b>	Stabilisierungs-Set 1,20 m	<b>910059</b>
Sicherungsset Geländerstrebe/Diagonale M5 x 65 mm	<b>718860</b>	Stabilisierungs-Set 1,50 m	<b>910066</b>
Sicherungsset Belagbühne M5 x 95 mm	<b>718853</b>	Fahrrolle ø 125 mm oder ø 150 mm höhenverstellbar (Stück)	<b>714107 / 914101</b>