

SchachtLeitern

- + Aus feuerverzinktem Stahl oder Edelstahl V4A, gebeizt und passiviert
- + Entsprechend DIN EN 14396 und Bauproduktenverordnung (BauPVO) 305/2011 (EU), Bauart geprüft
- + Einstiegshilfen entsprechen DIN 19572
- + Lichte Weite 300 mm/400 mm
- + Rechteckrohrholme 50 x 20 mm, rutschhemmende Lochsprossen
- + Schachtleitern aus GFK auf Anfrage



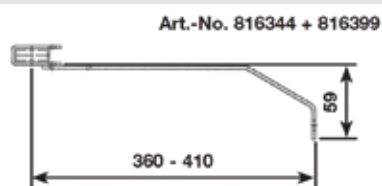
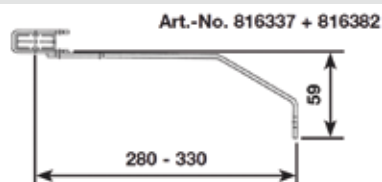
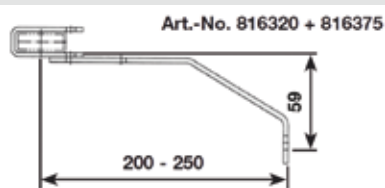
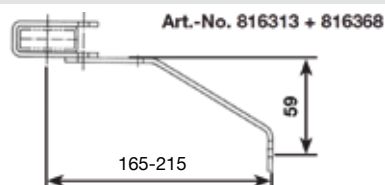
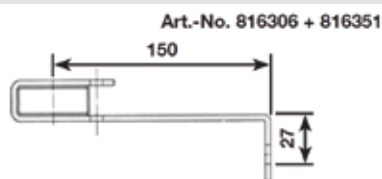
Für Leitern mit 4–9 Sprossen sind 4 Stück Wandanker, für Leitern mit 10–15 Sprossen 6 Stück Wandanker, für Leitern mit 16–24 Sprossen 10 Stück Wandanker erforderlich.



SchachtLeitern aus Stahl, feuerverzinkt

Sprossenanzahl	Länge ca. m	Außenbreite mm	Lichte Weite mm	Art.-No.	Außenbreite mm	Lichte Weite mm	Art.-No.
4	1,12	340	300	815798	440	400	815910
5	1,40	340	300	815804	440	400	815927
6	1,68	340	300	815811	440	400	815934
7	1,96	340	300	815828	440	400	815941
8	2,24	340	300	815835	440	400	815958
9	2,52	340	300	815842	440	400	815965
10	2,80	340	300	815859	440	400	815972
11	3,08	340	300	815866	440	400	815989
12	3,36	340	300	815873	440	400	815996
13	3,64	340	300	815880	440	400	816009
14	3,92	340	300	815897	440	400	816016
15	4,20	340	300	815903	440	400	816023

Zubehör: Wandanker



SchachtLeitern aus Edelstahl V4A (1.4571)

Sprossenanzahl	Länge ca. m	Außenbreite mm	Lichte Weite mm	Art.-No.	Außenbreite mm	Lichte Weite mm	Art.-No.
4	1,12	340	300	816030	440	400	816153
5	1,40	340	300	816047	440	400	816160
6	1,68	340	300	816054	440	400	816177
7	1,96	340	300	816061	440	400	816184
8	2,24	340	300	816078	440	400	816191
9	2,52	340	300	816085	440	400	816207
10	2,80	340	300	816092	440	400	816214
11	3,08	340	300	816108	440	400	816221
12	3,36	340	300	816115	440	400	816238
13	3,64	340	300	816122	440	400	816245
14	3,92	340	300	816139	440	400	816252
15	4,20	340	300	816146	440	400	816269

Zubehör SchachtLeitern


Befestigungsmaterial für Schachtleitern	Art.-Nr.
Fußplatte V4A (St.)	816917
Leiternverbindung zum Verlängern, V4A, (Satz)	816283
Wandanker Standard 150 mm, Stahl verzinkt (St.)	816306
Wandanker verstellbar 165–215 mm, Stahl verzinkt, (St.)	816313
Wandanker verstellbar 200–250 mm, Stahl verzinkt, (St.)	816320
Wandanker verstellbar 280–330 mm, Stahl verzinkt, (St.)	816337
Wandanker verstellbar 360–410 mm, Stahl verzinkt, (St.)	816344
Wandanker Standard 150 mm, V4A, (St.)	816351
Wandanker verstellbar 165–215 mm, V4A, (St.)	816368
Wandanker verstellbar 200–250 mm, V4A, (St.)	816375
Wandanker verstellbar 280–330 mm, V4A, (St.)	816382
Wandanker verstellbar 360–410 mm, V4A, (St.)	816399

Einstiegshilfen

Haltestange mit Doppelgriffen

- + Aus Edelstahl V4A (1.4571), gebeizt und passiviert
- + Hohe Wirtschaftlichkeit durch mobilen Einsatz, nur die Hülse bleibt fest im Schacht

Länge in m	Gewicht in kg	Art.-No.
1,60	3,5	816405



Einsteckhülse

- + Aus Edelstahl V4A (1.4571), gebeizt und passiviert (rund) oder Stahl verzinkt (viereckig)
- + Passend für Einstiegshilfe Art.-No. 816405

Ausführung	Gewicht in kg	Art.-No.
V4A	1,1	816412
Stahl, verzinkt	1,1	816429



Haltestange mit einseitigem Griff

- + Aus Edelstahl V4A (1.4571), gebeizt und passiviert oder Stahl verzinkt
- + Absenkbar zum Befestigen an der Wand
- + Komplett mit Einsteckhülse

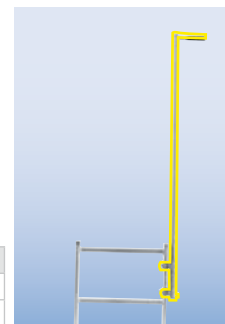
Ausführung	Länge in m	Gewicht in kg	Art.-No.
V4A	1,50	4,5	816436
Stahl, verzinkt	1,50	4,5	816443



Haltestange mit einseitigem Griff

- + Aus Edelstahl V4A (1.4571), gebeizt und passiviert oder Stahl verzinkt
- + Absenkbar zum Befestigen an Leiternholmen von 50 x 20 bis 60 x 25 mm (nicht für GFK-Schachtleitern)
- + Komplett mit Hülse


Ausführung	Länge in m	Gewicht in kg	Art.-No.
V4A	1,50	5,0	816450
Stahl, verzinkt	1,50	5,0	816467



Haltegerüste

- + Aus Edelstahl V4A (1.4571), gebeizt und passiviert oder Stahl verzinkt
- + Absenkbar, komplett mit Beschlägen für Leiternholm 50 x 20 mm, für Leiternaußenbreiten 340 und 440 mm

Ausführung	Leiterbreite in mm	Nutzlänge in m	Art.-No.
V4A	340	1,10	816474
Stahl, verzinkt	340	1,10	816481
Ausführung	Leiterbreite in mm	Nutzlänge in m	Art.-No.
V4A	440	1,10	816498
Stahl, verzinkt	440	1,10	816504



Zubehör

Expressanker

- + Für die Befestigung von Hülsen an der Schachtwand empfehlen wir Expressanker (bauamtlich zugelassen), Mindestbetondicke 220 mm

Ohne Abbildung

Art.-No.
816511

Fallschutz

Fallschutzschiene mit Verbindungslasche

Ausführung	Länge in m	Art.-No.
Stahl, verzinkt	1,40	837202
	1,96	837219
	2,80	837226
	3,64	837233
Edelstahl V4A	1,40	837240
	1,96	837257
	2,80	837264
	3,64	837271



Schienenbefestigung für Leiternsprossen

- + Für den Anbau der Fallschutzschienen an Leitern
- + Befestigungsabstand 1,68 m, bei kleineren Anlagen mindestens 4 Befestigungspunkte

Ausführung	Sprossentiefe	Art.-No.
für Stahl, verzinkt	26-35 mm	837318
für Edelstahl, V4A	26-35 mm	837332
für Aluminium	28x28 mm	837493



Steigsperr

- + Einsetzbar als Anschlag für den Steigschutzläufer um das ungewollte Herausgleiten aus der Schiene zu verhindern


Ausführung	Funktion	Art.-No.
Edelstahl, V4A	Starr	837387
	Lösbar	837479



Steigschutzläufer für Brustöse

- + Zertifiziert nach EN 353-1: 2014
- + Zwei voneinander unabhängige Arretierfunktionen für schnelles Auffangen beim Sturz nach hinten oder unten
- + Ist nur für Sicherungsgurte mit „A“ gekennzeichneter Brustöse zugelassen
- + Gefederte Achse für reibungsfreien Lauf auch über Schienenstöße

Art.-No.
837608



Sicherungsgurt mit Brustöse

- + Zertifiziert nach DIN EN 361
- + Auffangösen in Brust- und Schulterbereich
- + Brustöse auch zum Abseilen und Retten verwendbar
- + Breite der Gurtbänder 45 mm

Gewicht	Art.-No.
1,4 kg	837370



Ruhepodest, klappbar

- + Muss nach 12 m (DIN EN ISO 14122-4) oder 10 m (DIN 18799-1) Steighöhe installiert werden
- + Wird von hinten an der Fallschutzschiene befestigt

Ausführung	Art.-No.
Stahl, verzinkt	837455
Edelstahl, V4A	837462



Ausstiegsvorrichtung

- + Zur Entnahme des Steigschutzläufers an gewünschter Ausstiegsstelle.
- + Ein 149 mm Schienenstück wird zwischen die anderen Fallschutzschienen eingebaut.
- + Schienenverbinder sind enthalten
- + Einsetzbar für Sprossenabstände von 270-315 mm bei 25-45 mm Sprossenstärke

Ausführung	Art.-No.
Stahl, verzinkt	837431
Edelstahl, V4A	837448



Umsteigevorrichtung

- + Aluminium eloxiert
- + Für den Ausstieg z. B. auf eine Dachfläche
- + 180° beidseitig drehbares oberes Schienenstück (350mm)
- + Bei Sprossentiefen über 25 mm sind zusätzliche Sonderteile erforderlich
- + Fallschutzschiene bis zum Drehteller separat bestellen

Länge in m	Art.-No.
3,35	837356



Einstiegshilfe Schacht

- + Edelstahl, V4A
- + Unterteil Einstiegshilfe (siehe kleines Bild rechts) Art.-No. 837424 muss mitbestellt werden

Ausführung	Art.-No.
Edelstahl, V4A	837417
Ausführung	Art.-No.
Edelstahl, V4A	837424



KRAUSE-Tipp: Das Unterteil der Einstiegshilfe besteht aus Edelstahl, V4A. Es verbleibt an der Schachtleiter und kann nur mit der Einstiegshilfe Schacht verwendet werden.

Sie wünschen ausführlichere Informationen?
Dann fordern Sie jetzt unseren Katalog „Ortsfeste Leitern“ an!

